

**ОТЧЕТ**  
**ОБ ИСПОЛНЕНИИ УЧРЕЖДЕНИЕМ ПЛАНА ЕГО ФИНАНСОВО-ХОЗЯЙСТВЕННОЙ ДЕЯТЕЛЬНОСТИ**  
 на 01 января 2021 г.

Учреждение

краевое государственное автономное профессиональное образовательное учреждение "Дивногорский колледж-интернат олимпийского резерва"

Обособленное подразделение

министерство спорта Красноярского края

Учредитель

Наименование органа, осуществляющего полномочия учредителя

Вид финансового обеспечения (деятельности)

субсидии на иные цели

Периодичность: квартальная, годовая

Единица измерения: руб.

КОДЫ	форма по ОКУД
0503737	
01.01.2021	Дата
10210253	по ОКПО
04709000	по ОК ИМО
10210253	по ОК ИО
164	Глава по БК
383	по ОКЕИ

**1. Доходы учреждения**

Наименование показателя	КОД стро-ки	КОД анали-тики	утверждено плановых назначений	Исполнено плановых назначений					Сумма отклонения
				через лицевые счета	через банковские счета	через кассу учреждения	некассовыми операциями	итого	
1	2	3	4	5	6	7	8	9	10
Доходы - всего	010		5 945 300,00	5 945 300,00	-	-	-	5 945 300,00	
Безвозмездные денежные поступления текущего характера		150	5 945 300,00	5 945 300,00	-	-	-	5 945 300,00	

2. Расходы учреждения


Наименование показателя	код стро-ки	код анали-тики	Утверждено плановых назначений	Исполнено плановых назначений					итого	Сумма отклонения
				через лицевые счета	через банковские счета	через кассу учреждения	некассовыми операциями	8		
1	2	3	4	5	6	7	8	9	10	
Расходы - всего	200	X	5 945 300,00	5 765 088,13	-	- 4 095,00	-	5 760 993,13	184 306,87	
Расходы на выплаты персоналу в целях обеспечения		100	781 200,00	781 200,00	-	-	-	781 200,00		
Расходы на выплаты персоналу казенных учреждений		110	781 200,00	781 200,00	-	-	-	781 200,00		
Фонд оплаты труда учреждений		111	600 000,00	600 000,00	-	-	-	600 000,00		
Взносы по обязательному социальному страхованию на		119	181 200,00	181 200,00	-	-	-	181 200,00		
Закупка товаров, работ и услуг для обеспечения		200	3 800 000,00	3 800 000,00	-	-	-	3 800 000,00		
Иные закупки товаров, работ и услуг для обеспечения		240	3 800 000,00	3 800 000,00	-	-	-	3 800 000,00		
Прочая закупка товаров, работ и услуг для обеспечения		244	3 800 000,00	3 800 000,00	-	-	-	3 800 000,00		
Социальное обеспечение и иные выплаты населению		300	1 364 100,00	1 183 888,13	-	- 4 095,00	-	1 179 793,13	184 306,87	
Стипендии		340	1 364 100,00	1 183 888,13	-	- 4 095,00	-	1 179 793,13	184 306,87	
Результат исполнения (дефицит / профицит)	450	X	-	180 211,87	-	4 095,00	-	184 306,87		


3. Источники финансирования дефицита средств учреждения


Наименование показателя	Код стро-ки	Код анали-тики	Утверждено плановых назначений	Исполнено плановых назначений					Сумма отклонения
				через лицевые счета	через банковские счета	через кассу учреждения	некассовыми операциями	итого	
1	2	3	4	5	6	7	8	9	10
Источники финансирования дефицита средств - всего (стр. 520 + стр. 590+ стр. 620 + стр. 700 + стр. 730 + стр. 820 + стр. 830)	500			- 180 211,87	-	- 4 095,00	-	- 184 306,87	184 306,87
В том числе:									
Движение денежных средств	520								
Движение денежных средств	590	X	- 5 846,09	- 5 846,09	-	-	-	- 5 846,09	
поступление денежных средств прочие	591	510							
выбытие денежных средств	592	610	- 5 846,09	- 5 846,09	-	-	-	- 5 846,09	
В том числе:	620								
Изменение остатков средств	700	X	5 846,09	- 178 460,78	-	-	-	- 178 460,78	184 306,87
увеличение остатков средств, всего	710	510		- 5 950 548,75	- 4 095,00	- 6 526,40	-	- 5 961 170,15	
уменьшение остатков средств, всего	720	610		5 772 087,97	4 095,00	6 526,40	-	5 782 709,37	
Изменение остатков по внутренним оборотам средств	730	X		4 095,00	-	- 4 095,00	-	-	
В том числе:	731	510		4 095,00	4 095,00	-	-	8 190,00	
уменьшение остатков средств учреждения	732	610		4 095,00	- 4 095,00	-	-	- 8 190,00	
Изменение остатков по внутренним расчетам	820	X							
В том числе:	821								
уменьшение остатков по внутренним расчетам	822								
Изменение остатков расчетов по внутренним	830	X							
В том числе:	831								
уменьшение расчетов по внутреннему привлечению	832								

4. Сведения о возвратах остатков субсидий и расходов прошлых лет

Наименование показателя	Код стро-ки	Код анали-тики	Произведено возвратов					итого
			через лицевые счета	через банковские счета	через кассу учреждения	некассовыми операциями		
1	2	3	4	5	6	7	8	
Возвращено остатков субсидий прошлых лет, всего	910	X	5946,09	-	-	-	-	8
Возвращено расходов прошлых лет, всего	950	X	-	-	-	-	-	5846,09

Руководитель  (подпись) В.Н. Михайлов (расшифровка подписи) Руководитель финансово-экономической службы (расшифровка подписи) (подпись)

Главный бухгалтер  (подпись) И.М. Иванова (расшифровка подписи) Центральная бухгалтерия (наименование, ОГРН, ИНН, КПП, местонахождение)

Исполнитель  (подпись) гл. бухгалтер (должность) И.М. Иванова (расшифровка подписи) (подпись) (расшифровка подписи)

(номер телефона, e-mail)